

## ОТЧЕТ О ФИНАНСОВЫХ РЕЗУЛЬТАТАХ ДЕЯТЕЛЬНОСТИ УЧРЕЖДЕНИЯ

на 01 Января 20 25 г.

МБДОУ-детский сад № 176

Учреждение:  
Обособленное подразделение:  
Учредитель:

Наименование органа, осуществляющего полномочия учредителя:

Периодичность:  
Единица измерения:

Форма по ОКУД	КОДЫ
Дата	0503721
по ОКПО	01.01.2025
ИНН	88179521
по ОКТМО	6672277484
по ОКПО	65701000
ИНН	02115977
Глава по БК	6661015945
по ОКЕИ	906
	383

Наименование показателя	Код стро-ки	Код анали-тики	Деятельность с целевыми средствами	Деятельность по государственному заданию	Приносящая доход деятельность	Итого
1	2	3	4	5	6	7
<b>Доходы (стр. 030 + стр. 040 + стр. 050 + стр. 060 + стр. 070 + стр. 090 + стр. 100 + стр. 110)</b>	010	100	76 512,21	22 158 223,95	3 481 837,36	25 716 573,52
<i>Доходы от собственности</i>	030	120	-	-	-	-
в том числе:						
<i>Доходы от оказания платных услуг (работ), компенсаций затрат</i>	040	130	-	22 158 223,95	3 481 837,36	25 640 061,31
в том числе:						
Доходы от оказания платных услуг (работ)	040	131	-	22 158 223,95	3 405 614,85	25 563 838,80
Доходы от компенсации затрат	040	134	-	-	76 222,51	76 222,51
<i>Штрафы, пени, неустойки, возмещения ущерба</i>	050	140	-	-	-	-
в том числе:						
<i>Безвозмездные поступления текущего характера</i>	060	150	-	-	-	-
в том числе:						
Поступления текущего характера бюджетным и автономным учреждениям от сектора государственного управления	060	152	76 512,21	-	-	76 512,21
<i>Безвозмездные поступления капитального характера</i>	070	160	-	-	-	-
в том числе:						
<i>Доходы от операций с активами</i>	090	170	-	-	-	-
в том числе:						

Наименование показателя	Код стро- ки	Код анали- тики	Деятельность с целевыми средствами	Деятельность по государственному заданию	Приносящая доход деятельность	Итого
1	2	3	4	5	6	7
<b>Прочие доходы</b>						
в том числе:	100	180	-	-	-	-
<b>Безвозмездные неденежные поступления в сектор государственного управления</b>						
в том числе:	110	190	-	-	-	-
<b>Расходы (стр.160 + стр.170 + стр.190 + стр.210 + стр.230 + стр. 240 + стр.250 + стр.260 + стр.270)</b>						
<b>Оплата труда и начисления на выплаты по оплате труда</b>						
в том числе:	150	200	40 512,21	22 652 394,55	3 487 455,51	26 180 362,27
Зарботная плата	160	210	-	18 684 897,54	75 629,43	18 760 526,97
Начисления на выплаты по оплате труда	160	211	-	14 350 919,69	58 087,13	14 409 006,82
<b>Оплата работ, услуг</b>						
в том числе:	170	220	40 512,21	2 392 732,82	17 542,30	4 351 520,15
Услуги связи	170	221	-	23 101,99	568,11	23 670,10
Коммунальные услуги	170	223	-	1 293 818,11	31 815,27	1 325 633,38
Работы, услуги по содержанию имущества	170	225	40 512,21	244 674,87	238 708,88	523 895,96
Прочие работы, услуги	170	226	-	831 137,85	281 123,82	1 112 261,67
<b>Обслуживание долговых обязательств</b>						
в том числе:	190	230	-	-	-	-
<b>Безвозмездные перечисления текущего характера организациям</b>						
в том числе:	210	240	-	-	-	-
<b>Безвозмездные перечисления бюджетам</b>						
в том числе:	230	250	-	-	-	-
<b>Социальное обеспечение</b>						
в том числе:	240	260	-	39 092,97	-	39 092,97
Социальные пособия и компенсации персоналу в денежной форме	240	266	-	39 092,97	-	39 092,97
<b>Расходы по операциям с активами</b>						
в том числе:	250	270	-	946 039,22	2 850 319,00	3 796 358,22
Амортизация	250	271	-	619 144,12	35 000,00	654 144,12
Расходование материальных запасов	250	272	-	326 895,10	2 815 319,00	3 142 214,10
<b>Безвозмездные перечисления капитального характера организациям</b>						
в том числе:	260	280	-	-	-	-

Наименование показателя	Код строки	Код аналитики	Деятельность с целевыми средствами	Деятельность по государственному заданию	Приносящая доход деятельность	Итого	
						6	7
1	2	3	4	5	6	7	
Прочие расходы	270	290	-	589 632,00	9 291,00	598 923,00	
в том числе:							
Налоги, пошлины и сборы	270	291	-	589 632,00	9 291,00	598 923,00	
<b>Чистый операционный результат (стр.301 - стр.302); (стр.310 + стр.410)</b>	300		36 000,00	- 494 170,60	- 5 618,15	- 463 788,75	
Операционный результат до налогообложения (стр.010 - стр.150)	301		36 000,00	- 494 170,60	- 5 618,15	- 463 788,75	
Налог на прибыль	302		-	-	-	-	
<b>Операции с нефинансовыми активами (стр. 320 + стр. 330 + стр. 350 + стр. 360 + стр. 370 + стр. 380 + стр.390 + стр.395 + стр.400)</b>	310		-	- 502 911,56	- 6 479,62	- 509 391,18	
Чистое поступление основных средств	320		-	- 494 021,92	-	- 494 021,92	
в том числе:							
увеличение стоимости основных средств	321	310	36 000,00	125 122,20	35 999,23	197 121,43	
уменьшение стоимости основных средств	322	41X	36 000,00	619 144,12	35 999,23	691 143,35	
<b>Чистое поступление нематериальных активов</b>	330		-	-	-	-	
в том числе:							
увеличение стоимости нематериальных активов	331	320	-	-	-	-	
уменьшение стоимости нематериальных активов	332	42X	-	-	-	-	
<b>Чистое поступление непроизведенных активов</b>	350		-	-	-	-	
в том числе:							
увеличение стоимости непроизведенных активов	351	330	-	-	-	-	
уменьшение стоимости непроизведенных активов	352	43X	-	-	-	-	
<b>Чистое поступление материальных запасов</b>	360		-	- 8 889,64	- 6 479,62	- 15 369,26	
в том числе:							
увеличение стоимости материальных запасов	361	340	-	318 005,46	2 808 839,38	3 126 844,84	
из них:							
уменьшение стоимости материальных запасов	362	440	-	326 895,10	2 815 319,00	3 142 214,10	
из них:							
<b>Чистое поступление прав пользования</b>	370		-	-	-	-	
в том числе:							
увеличение стоимости прав пользования	371	35X	-	-	-	-	
уменьшение стоимости прав пользования	372	45X	-	-	-	-	
<b>Чистое поступление биологических активов</b>	380		-	-	-	-	
в том числе:							
увеличение стоимости биологических активов	381	360	-	-	-	-	
уменьшение стоимости биологических активов	382	46X	-	-	-	-	
<b>Чистое изменение затрат на изготовление готовой продукции (работ, услуг)</b>	390		-	-	-	-	

Наименование показателя	Код строки	Код аналитики	Деятельность с целевыми средствами	Деятельность по государственному заданию	Приносящая доход деятельность	Итого
1	2	3	4	5	6	7
в том числе:						
увеличение затрат	391	X	-	43 999 704,73	3 757 561,13	47 757 265,86
уменьшение затрат	392	X	-	43 999 704,73	3 757 561,13	47 757 265,86
<b>Чистое изменение затрат на биотрансформацию</b>	395		-	-	-	-
в том числе:						
увеличение затрат	396	X	-	-	-	-
уменьшение затрат	397	X	-	-	-	-
400	X	-	-	-	-	-
<b>Чистое изменение расходов будущих периодов</b>						
<b>Операции с финансовыми активами и обязательствами (стр.420 - стр.510)</b>	410		36 000,00	8 740,96	861,47	45 602,43
<i>Операции с финансовыми активами (стр.430 + стр.440 + стр.450 + стр.460 + стр.470 + стр.480)</i>	420		-	10 631 570,78	- 162 788,71	10 468 782,07
<i>Чистое поступление денежных средств и их эквивалентов</i>	430		-	-	- 93 674,87	- 93 674,87
в том числе:						
поступление денежных средств и их эквивалентов	431	510	76 512,21	22 198 939,59	3 610 186,91	25 885 638,71
выбытие денежных средств и их эквивалентов	432	610	76 512,21	22 198 939,59	3 703 861,78	25 979 313,58
<i>Чистое поступление ценных бумаг, кроме акций</i>	440		-	-	-	-
в том числе:						
увеличение стоимости ценных бумаг, кроме акций и иных финансовых инструментов	441	520	-	-	-	-
уменьшение стоимости ценных бумаг, кроме акций и иных финансовых инструментов	442	620	-	-	-	-
<i>Чистое поступление акций и иных финансовых инструментов</i>	450		-	-	-	-
в том числе:						
увеличение стоимости акций и иных финансовых инструментов	451	530	-	-	-	-
уменьшение стоимости акций и иных финансовых инструментов	452	630	-	-	-	-
<i>Чистое предоставление займов (ссуд)</i>	460		-	-	-	-
в том числе:						
увеличение задолженности по предоставленным займам (ссудам)	461	540	-	-	-	-
уменьшение задолженности по предоставленным займам (ссудам)	462	640	-	-	-	-
<i>Чистое поступление иных финансовых активов</i>	470		-	-	-	-
в том числе:						
увеличение стоимости иных финансовых активов	471	550	-	-	-	-
уменьшение стоимости иных финансовых активов	472	650	-	-	-	-
<i>Чистое увеличение дебиторской задолженности</i>	480		-	10 631 570,78	- 69 113,84	10 562 456,94
в том числе:						
увеличение дебиторской задолженности	481	560	76 512,21	34 491 901,37	3 733 083,31	38 301 496,89
уменьшение дебиторской задолженности	482	660	76 512,21	23 860 330,59	3 802 197,15	27 739 039,95


Наименование показателя	Код стро-ки	Код анали-тики	Деятельность с целевыми средствами	Деятельность по государственному заданию	Приносящая доход деятельность	Итого
1	2	3	4	5	6	7
<b>Операции с обязательствами (стр.520 + стр.530 + стр.540 + стр.550 + стр.560)</b>	510		- 36 000,00	10 622 829,82	- 163 650,18	10 423 179,64
<i>Чистое увеличение задолженности по внутренним привлеченным займам</i>	520		-	-	-	-
в том числе: увеличение задолженности по внутренним привлеченным займам	521	710	-	-	-	-
уменьшение задолженности по внутренним привлеченным займам	522	810	-	-	-	-
<i>Чистое увеличение задолженности по внешним привлеченным займам</i>	530		-	-	-	-
в том числе: увеличение задолженности по внешним привлеченным займам	531	720	-	-	-	-
уменьшение задолженности по внешним привлеченным займам	532	820	-	-	-	-
<i>Чистое увеличение прочей кредиторской задолженности</i>	540		- 36 000,00	13 839,31	- 164 376,04	- 186 536,73
в том числе: увеличение прочей кредиторской задолженности	541	730	76 512,21	31 252 077,53	3 606 289,27	34 934 879,01
уменьшение прочей кредиторской задолженности	542	830	112 512,21	31 238 238,22	3 770 665,31	35 121 415,74
<i>Чистое изменение резервов предстоящих расходов</i>	550	X	-	10 526 000,00	-	10 526 000,00
	560	X	-	82 990,51	725,86	83 716,37


Руководитель  БЕЛОУСОВА Е.Б. (подпись) (расшифровка подписи)


Главный бухгалтер  ЧИКАНОВА Е.В. (подпись) (расшифровка подписи)


Филиал – Центральная бухгалтерия образовательных учреждений Октябрьского района  
 ИНН 6658456869 КПП 665843008 ОГРН 1146658009728, Екатеринбург г. Мичурина ул.  
 Д. 205  
 (наименование, ОГРН, ИНН, КПП, местонахождение)

Центральная бухгалтерия

Руководитель  ЗАВАДСКАЯ Н.А. (подпись) (расшифровка подписи)

Начальник филиала  ЧИКАНОВА Е.В. (подпись) (расшифровка подписи)

Заместитель начальника филиала  ЗАВАДСКАЯ Н.А. (подпись) (расшифровка подписи) 261-44-64 (телефон, e-mail)

Исполнитель  ЗАВАДСКАЯ Н.А. (подпись) (расшифровка подписи)

ДОКУМЕНТ ПОДПИСАН  
ЭЛЕКТРОННОЙ ПОДПИСЬЮ

СВЕДЕНИЯ О СЕРТИФИКАТЕ ЭП

Сертификат 706699936057990200889301522920754506789801582811

Владелец Белоусова Елена Бердиновна

Действителен с 29.03.2024 по 29.03.2025